Budget

Budgettering aktiveres fra Økonomi/Finansbudget eller fra Kontoplanen på knappen Finansbudget. Der er følgende fremgangsmåde:

- Opret budgetmodel (Økonomi/Opsætning/Budgetmodel).
- Opret budget (Økonomi/Finansbudget).
  Oprettelse af budget ud fra realiserede tal eller manuel indtastning af budgettal.
- Udskriv balance med budgettal (Økonomi/Rapporter/Periodisk/Balance).

Opret budgetmodel

Klik på budgetmodel og opret nye linje.

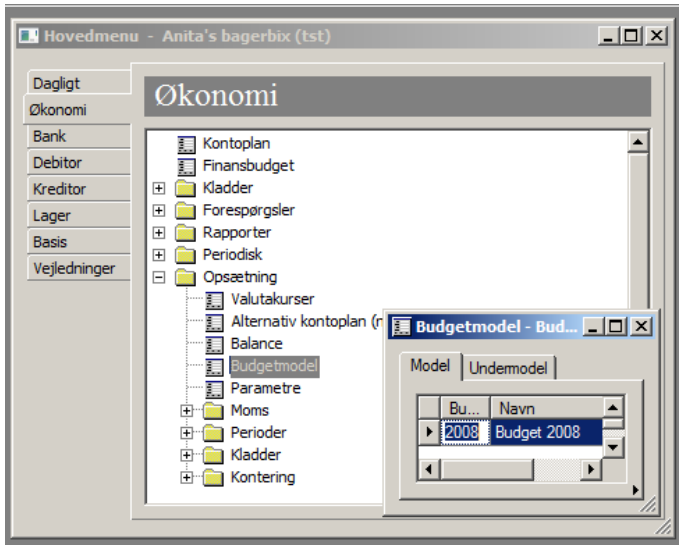

Oprettelse af budget ud fra realiserede tal.

Under punktet finansbudget klik på knappen Overfør saldi. Vælg Budgetmodel, angiv forskydning, posteringstekst, faktor til beregning af budgettal samt afrunding. Klik på knappen udvælg.

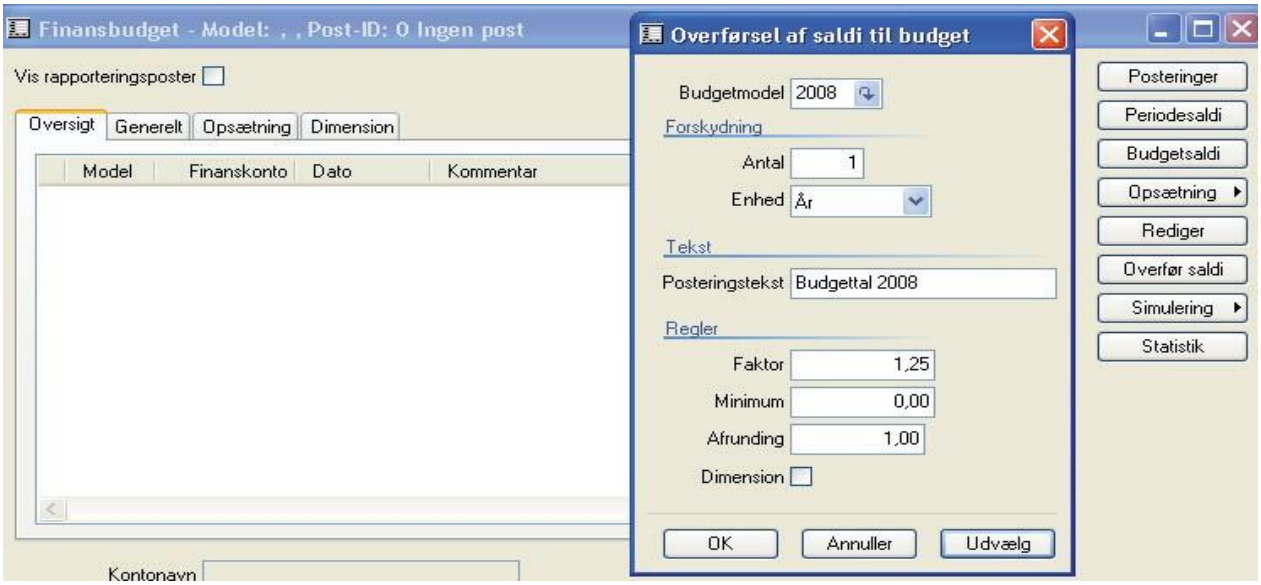

Her indtastes eventuel kontointerval samt posteringsdato interval til udvælgelse af realiserede tal. Klik OK.

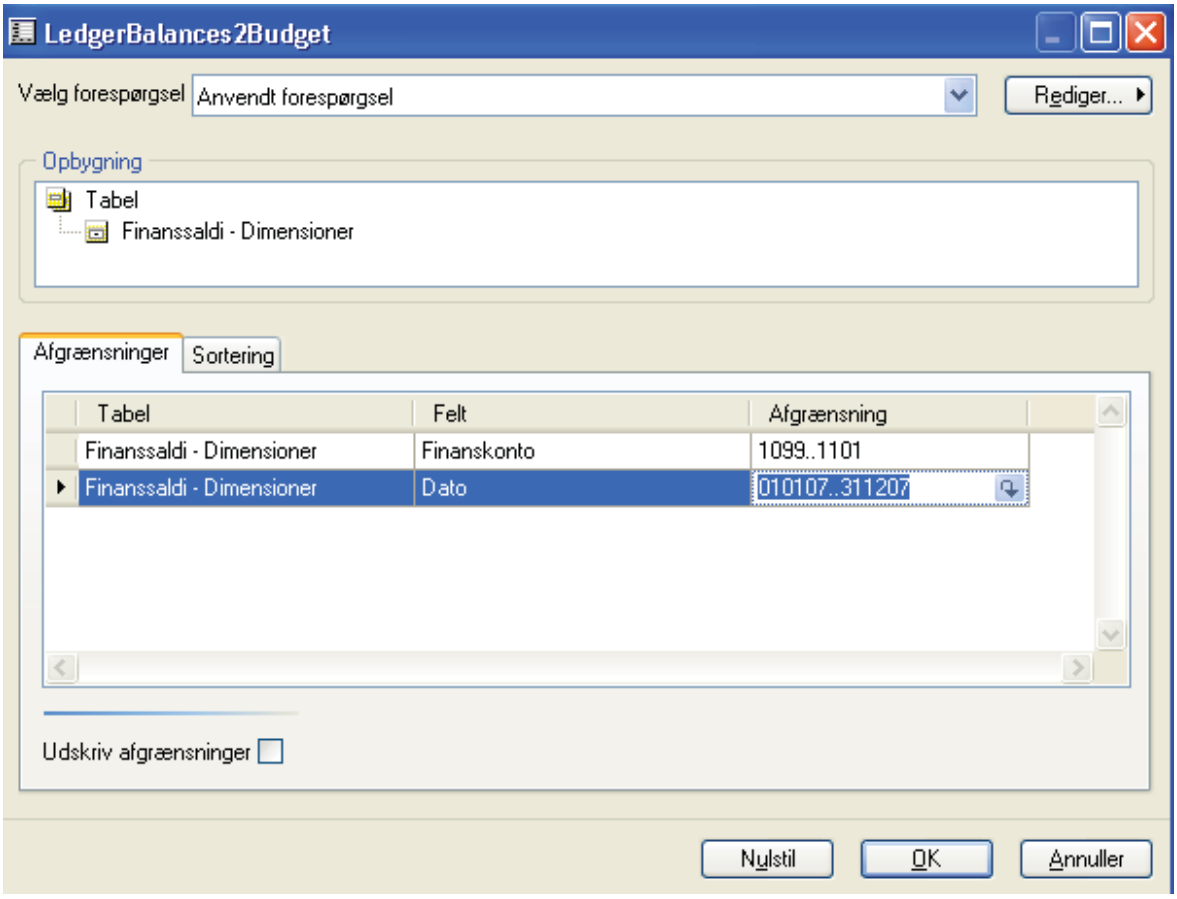

Budgettallene dannes og kan nu efterfølgende udskrives på en balance.

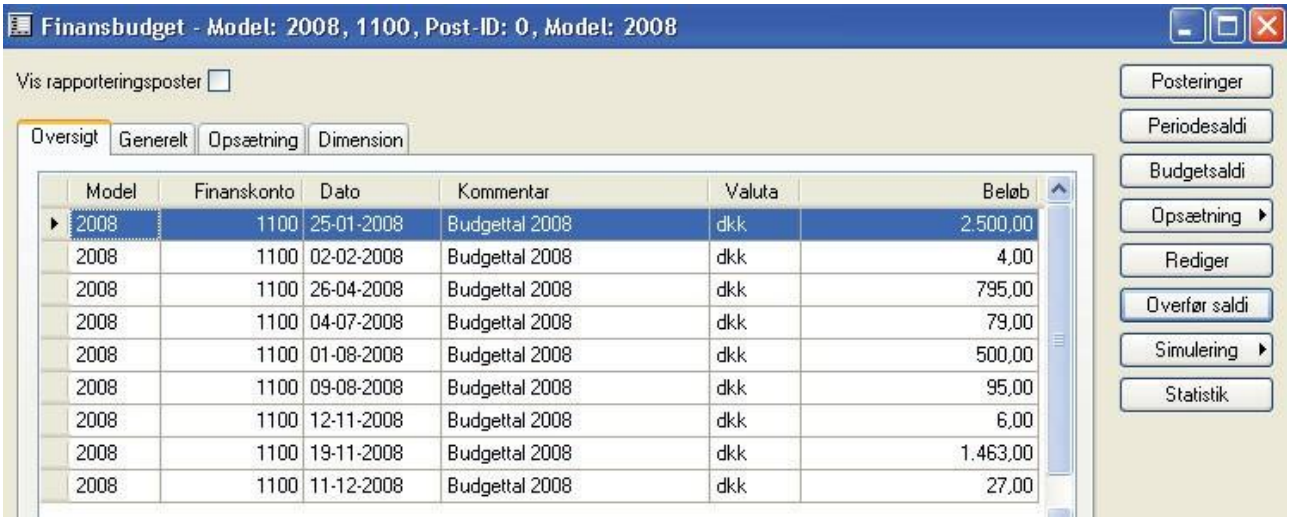

Model	Finanskonto	Dato	Kommentar	Valuta	Beløb
2008	1100	25-01-2008	Budgettal 2008	dkk	2.500,00
2008	1100	02-02-2008	Budgettal 2008	dkk	4,00
2008	1100	26-04-2008	Budgettal 2008	dkk	795,00
2008	1100	04-07-2008	Budgettal 2008	dkk	79,00
2008	1100	01-08-2008	Budgettal 2008	dkk	500,00
2008	1100	09-08-2008	Budgettal 2008	dkk	95,00
2008	1100	12-11-2008	Budgettal 2008	dkk	6,00
2008	1100	19-11-2008	Budgettal 2008	dkk	1.463,00
2008	1100	11-12-2008	Budgettal 2008	dkk	27,00

Indtastning af budgettal – budgettallene varierer fra måned til måned:

Vælg model samt finanskonto. Indtast startdato for budget (eks. 01012008) samt kommentar.

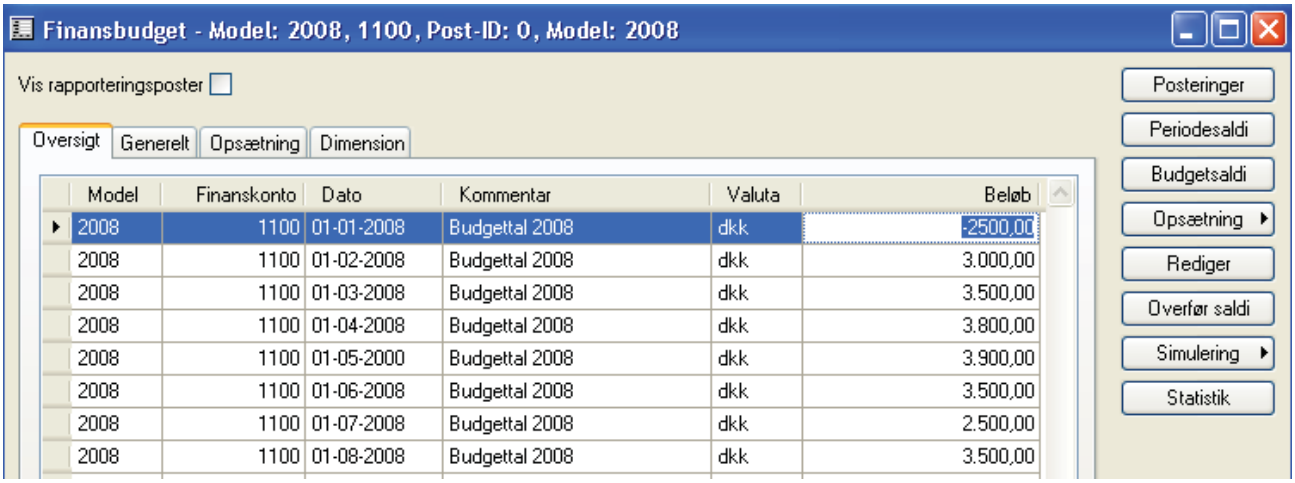

Model	Finanskonto	Dato	Kommentar	Valuta	Beløb
2008	1100	01-01-2008	Budgettal 2008	dkk	-2500,00
2008	1100	01-02-2008	Budgettal 2008	dkk	3.000,00
2008	1100	01-03-2008	Budgettal 2008	dkk	3.500,00
2008	1100	01-04-2008	Budgettal 2008	dkk	3.800,00
2008	1100	01-05-2000	Budgettal 2008	dkk	3.900,00
2008	1100	01-06-2008	Budgettal 2008	dkk	3.500,00
2008	1100	01-07-2008	Budgettal 2008	dkk	2.500,00
2008	1100	01-08-2008	Budgettal 2008	dkk	3.500,00

Indtastning af budgettal – budgettallene er det samme hver måned:

Klik på faneblad Generelt og angiv beløb, metode, antal, enhed samt slutdato for budget.

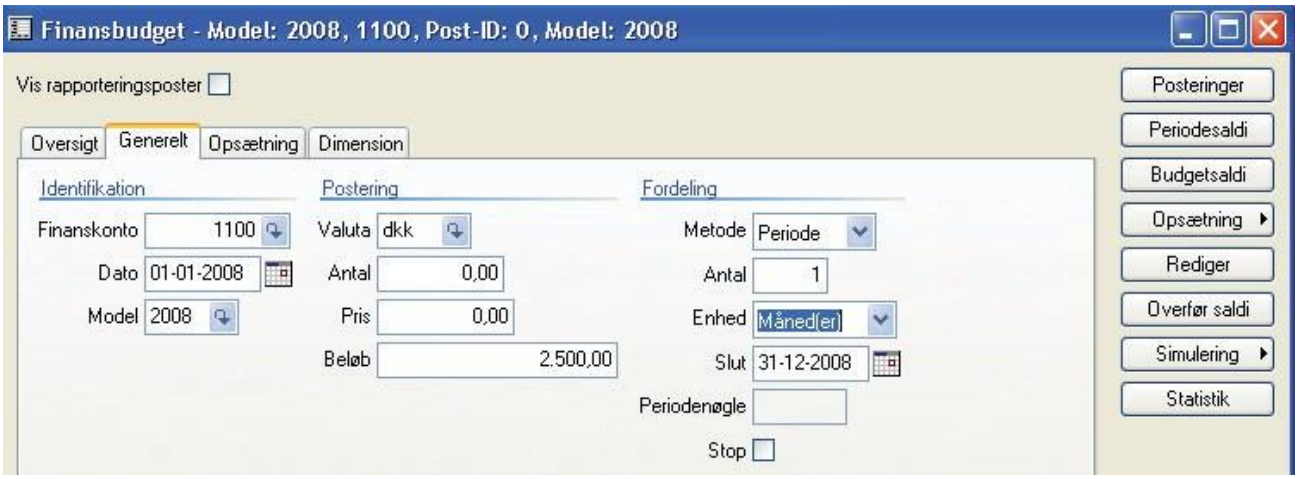

Der budgetteres med et beløb på 2500 kr. pr. måned fra d. 01012008 til d. 31122008. Klik på Vis rapporteringsposter.
Beløbet angives med minus foran hvis finanskonto er en konto med kredit posteringer.

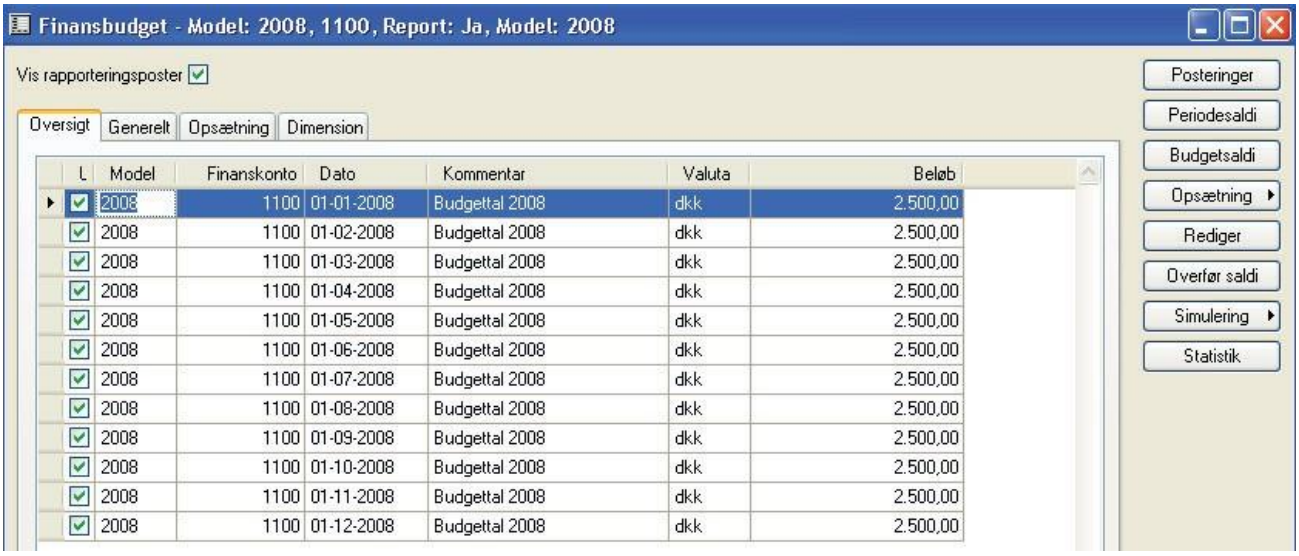

L	Model	Finanskonto	Dato	Kommentar	Valuta	Beløb
☑	2008	1100	01-01-2008	Budgettal 2008	dkk	2.500,00
☑	2008	1100	01-02-2008	Budgettal 2008	dkk	2.500,00
☑	2008	1100	01-03-2008	Budgettal 2008	dkk	2.500,00
☑	2008	1100	01-04-2008	Budgettal 2008	dkk	2.500,00
☑	2008	1100	01-05-2008	Budgettal 2008	dkk	2.500,00
☑	2008	1100	01-06-2008	Budgettal 2008	dkk	2.500,00
☑	2008	1100	01-07-2008	Budgettal 2008	dkk	2.500,00
☑	2008	1100	01-08-2008	Budgettal 2008	dkk	2.500,00
☑	2008	1100	01-09-2008	Budgettal 2008	dkk	2.500,00
☑	2008	1100	01-10-2008	Budgettal 2008	dkk	2.500,00
☑	2008	1100	01-11-2008	Budgettal 2008	dkk	2.500,00
☑	2008	1100	01-12-2008	Budgettal 2008	dkk	2.500,00

Efter budgetindtastning kan tallene udskrives på en balance, så de reelle tal kan sammenlignes med de budgetterede og eventuelle afvigelse kan beregnes og vises i en anden kolonne.

Udskriv balance med budgettal

Hvis man ønsker at skrive en balance ud med budgettal forudsætter det at man under Økonomi/Opsætning/Balance har oprettet en balance med en budgetkolonne. Til kolonnen skal tilknyttes den budgetmodel budgettallene er oprettet i.

Eksempel på balanceudskrift:

Balance/budget 08-02-2008 13:25:23

Kontonr	Navn	MD 01-01-2007 - 31-01-2007	Budget 01-01-2008 - 31-01-2008	Afvigelse
1	*** RESULTATOPGØRELSE ***			
1000	* NETTOOMSÆTNING *			
1099	Varesalg Mejeri	0	0	0
1100	Varesalg butik	-2.000	-2.500	500
1101	Varesalg Aviser	0	0	0
1110	Varesalg kontokunder egne varer	0	0	0
1120	Varesalg kontokunder fremmed	0	0	0
1140	Varesalg Tobak	0	0	0
1150	Varesalg ydelser	-434	0	-434
1200	Varesalg/Kontant	0	0	0
1250	Ydede rabatter	0	0	0
1799	NETTOOMSÆTNING I ALT	-2.434	-2.500	66